









Fact Sheet

Información financiera

 +5mill. m ³ /día agua tratada ⁽¹⁾	 +30.000 km de líneas de transmisión ⁽²⁾	 +4GW en operación, construcción y desarrollo
 +200 patentes	 +30 países en 4 continentes	 +11.000 empleados ⁽³⁾

(1) Históricamente desarrolladas por la compañía. (2) Históricamente construido por la compañía.
(3) A fecha de abril de 2023.

Enfoque estratégico

	Actualidad	Estrategia
1. Estrategia	<i>Utility</i> verticalmente integrada en el sector de las energías renovables con operaciones en mercados de alto crecimiento	Estrategia de crecimiento enfocada en el sector del agua y la energía (Energy follows water)
2. EBITDA	 €103m EBITDA 2023 (€114m excluyendo costes corp.)	
3. Estructura de capital	x1,8 deuda neta/ EBITDA 23 (incl. la financiación de proyectos) (x0,2) Deuda neta ajust./ EBITDA ajust. 23 (con recurso)	Objetivo de apalancamiento neto con recurso x1,0 Deuda neta ajust./EBITDA ajust.

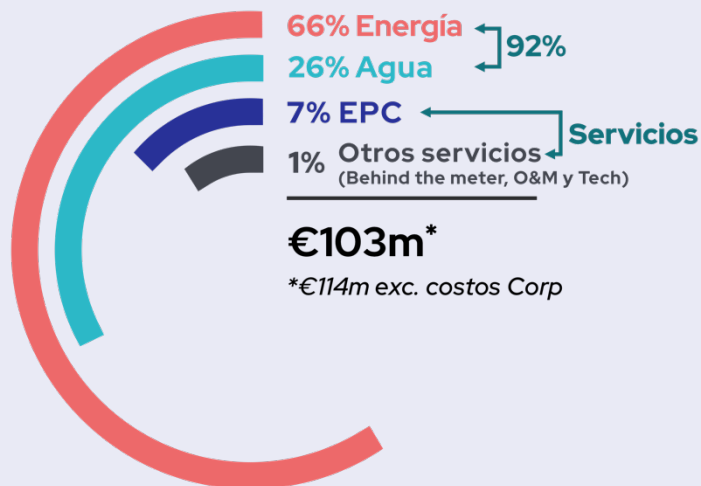
Perfil financiero enfocado en captar el crecimiento

Datos financieros destacados 2023

€581m
Ingresos,
70% de Servicios

€103m
EBITDA
18% Margen de EBITDA

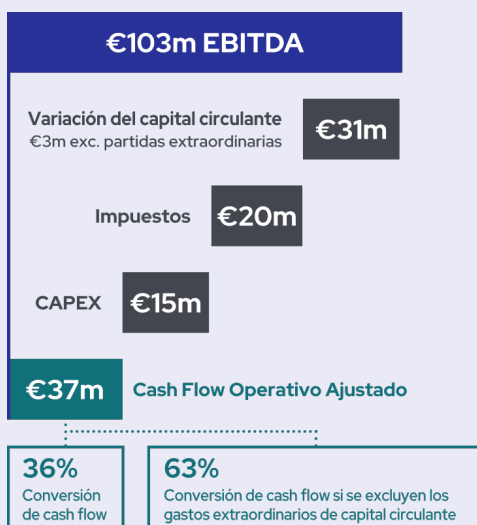
Desglose EBITDA



Más del 90%
del EBITDA proviene de
activos y concesiones

Alrededor del 60%
de proyectos todavía tienen
más de 25 años de vida útil

Cash Flow



Cash Flow

